

v1.0

경기도교육청 하이러닝 이용가이드

학부모

2023.08.31

00. 이용 준비	03
0.1	서비스 소개
0.2	이용안내

01. 시작하기	07
1.1	로그인
1.2	내 정보 및 자녀 정보 확인

02. 메인 화면	15
2.1	메인 화면 구성
2.2	알림

03. 나의 학교	22
3.1	나의 수업
3.2	수업 시간표
3.3	우리반 게시판

04. AI 리포트	26
4.1	월간 리포트
4.2	종합 리포트

05. 마이페이지	31
5.1	정보 수정
5.2	서비스

0

이용 준비

0.1 서비스 소개

0.2 이용 안내

0.1 서비스 소개

서비스 소개

최신 ICT 기술을 활용해 교수자와 학습자 간의 맞춤형 교육 플랫폼을 구축하였습니다.

학교 현장의 다양한 요구사항과 필요에 맞춰 교육용 AI 및 학습관리 시스템 기반의 온라인 교수·학습 플랫폼을 제공합니다.

유연하고 안전한 교육 플랫폼을 제공하여 학교 현장의 편의를 돕겠습니다.

경기도교육청 하이러닝 주요 기능



편리한 학급 운영

학생 학업/진로/이수 등의
순쉬운 학급관리 지원



다양한 수업지원 도구

효과적인 수업 운영을 지원하는
학습도구, 소통도구, 자료 연동 등



자기주도 학습

방대한 학습 콘텐츠를 활용하여
학생 학업 능력 향상 지원



AI 맞춤형 진단

AI 분석을 통한 학생 개인별
학습법 진단 및 콘텐츠 추천

0.2 이용안내 - 지원환경

서비스 이용 유의 사항

1. 하이러닝 서비스는 **크롬 브라우저**에 최적화 되어있습니다. 크롬 브라우저를 통해 서비스를 이용해주세요. (크롬 외 브라우저 이용 시 일부 기능이 정상적으로 동작하지 않을 수 있습니다)
2. 비밀번호는 잊어버리지 않도록 규칙에 맞게 설명하되 **기억할 수 있는 나만의 비밀번호**로 설정하세요.

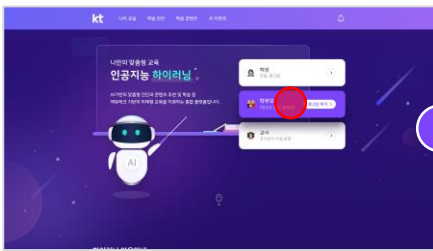
화상 수업 유의사항

1. 실시간 화상 강의실 입장 전 **카메라를 이용하는 다른 프로그램을 모두 종료**해주세요.
2. 크롬 브라우저에 설치된 **Avast Online Security** 프로그램을 삭제해주세요. 이 프로그램은 카메라를 이용하여 솔루션을 모두 막아 실시간 화상 수업 입장을 방해합니다.
3. 쌍방향 강의 중 잡음, 하울링 현상 발생을 방지하기 위해 **이어폰이나 헤드셋을 사용**해주세요.

네트워크 환경 확인하기

1. 하이러닝 서비스의 인터넷 속도 확보를 위해 **네트워크를 많이 사용하는 프로그램을 종료**해주세요.
2. 구석진 방은 네트워크 환경이 열악합니다. **무선 공유기와 가까운 위치**로 이동하여 서비스를 이용하세요.
3. 가능하면 유선 인터넷을 이용바라며 무선 인터넷 사용 시 Wi-fi의 **5G 채널로 접속**해주세요.

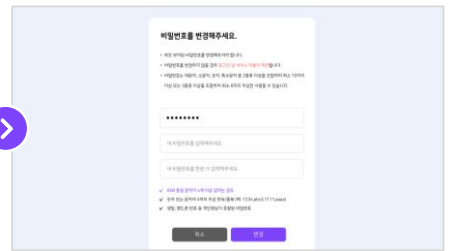
0.2 이용안내 - 최초 접속 시 이용 순서



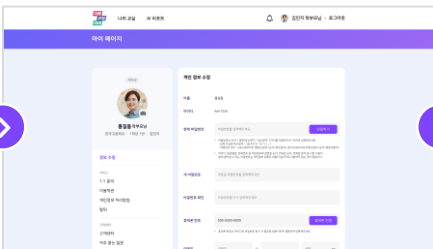
1) 학부모 계정 선택



2) 로그인
(자녀의 학교 검색, 학년/반/번호 입력)



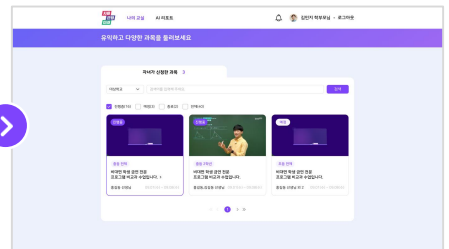
3) 최초 로그인 시 비밀번호 변경



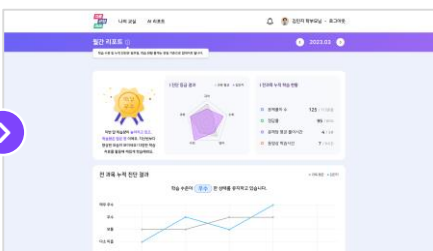
4) 내 정보 및 자녀 정보 확인



5) 자녀의 학급 게시판 확인



6) 자녀의 수업 목록 확인



7) 학습 리포트 확인

1

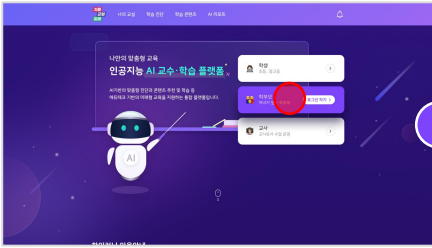
시작하기

1.1 로그인

1.2 내 정보 및 자녀 정보 확인

1.1 로그인

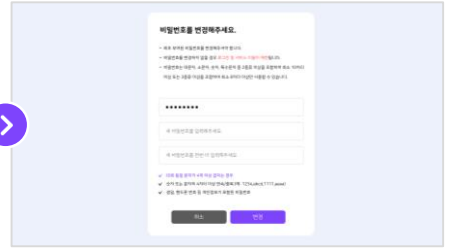
0. 로그인 순서



1) 로그인 > 학부모 선택



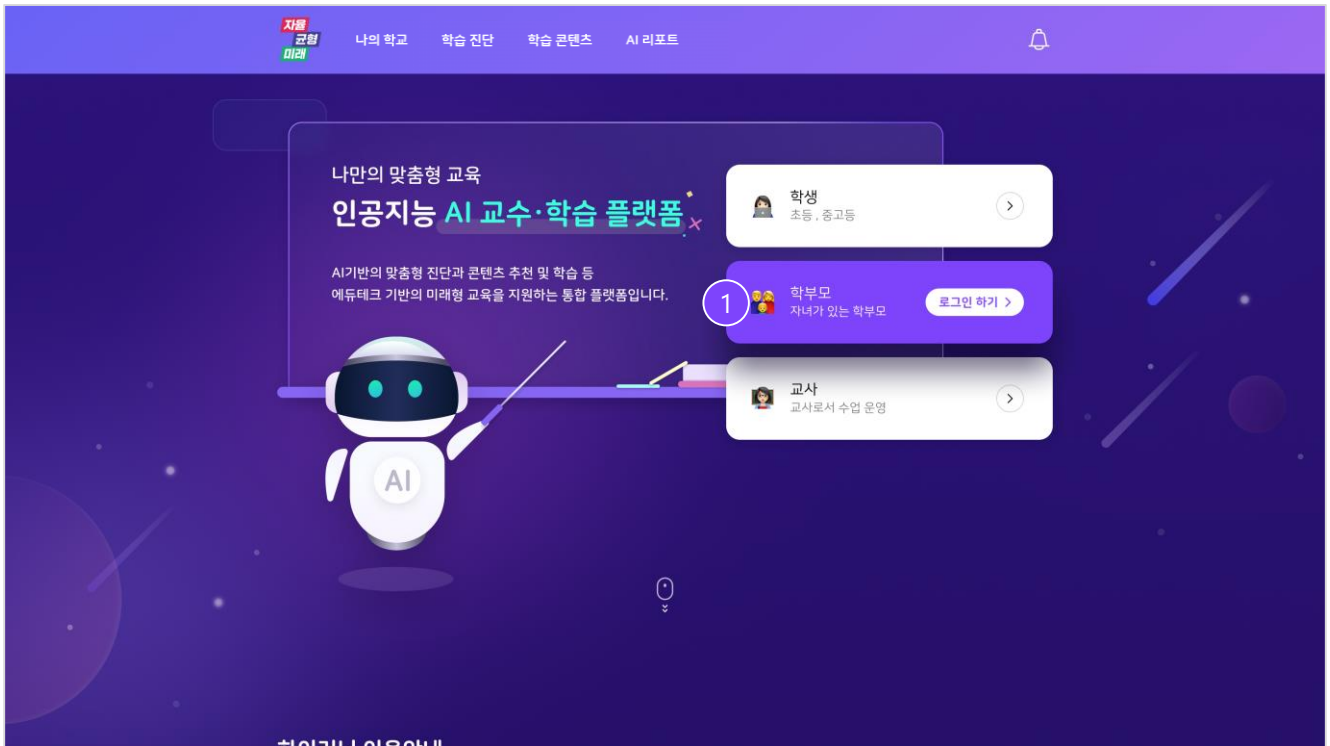
2) 아이디 / 비밀번호 입력



3) 최초 로그인 시 비밀번호 변경

1.1 로그인

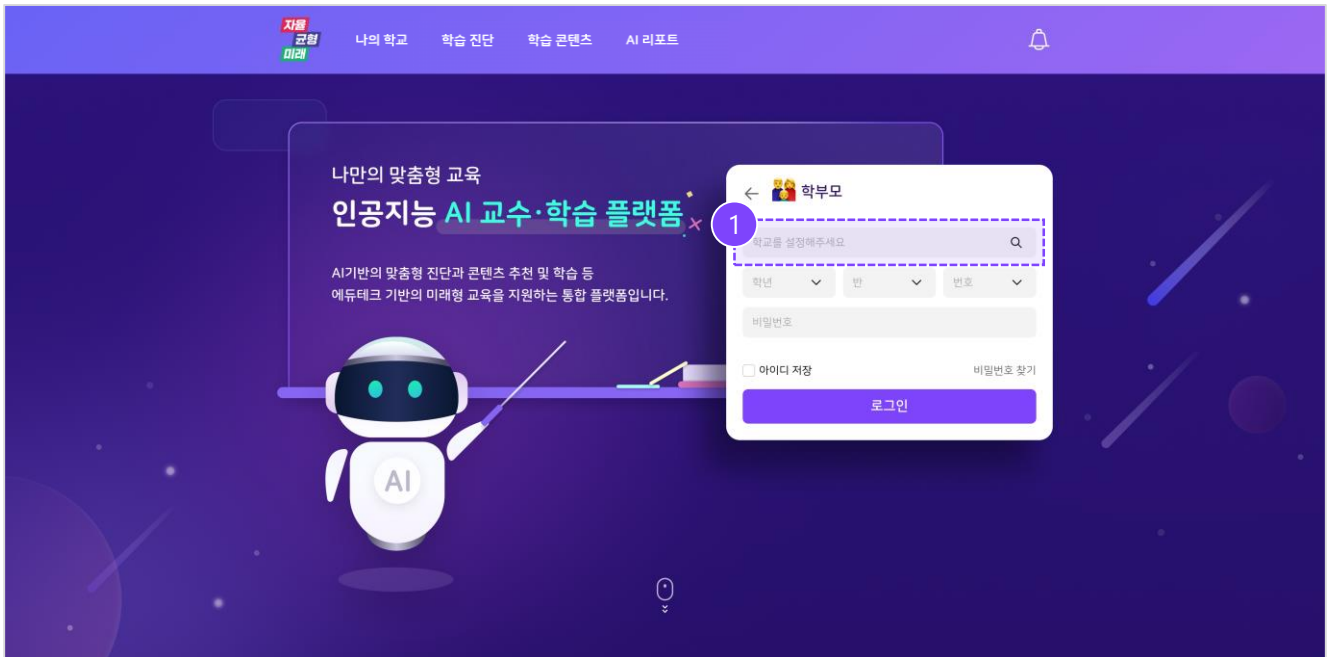
1. 로그인 > 학부모 선택



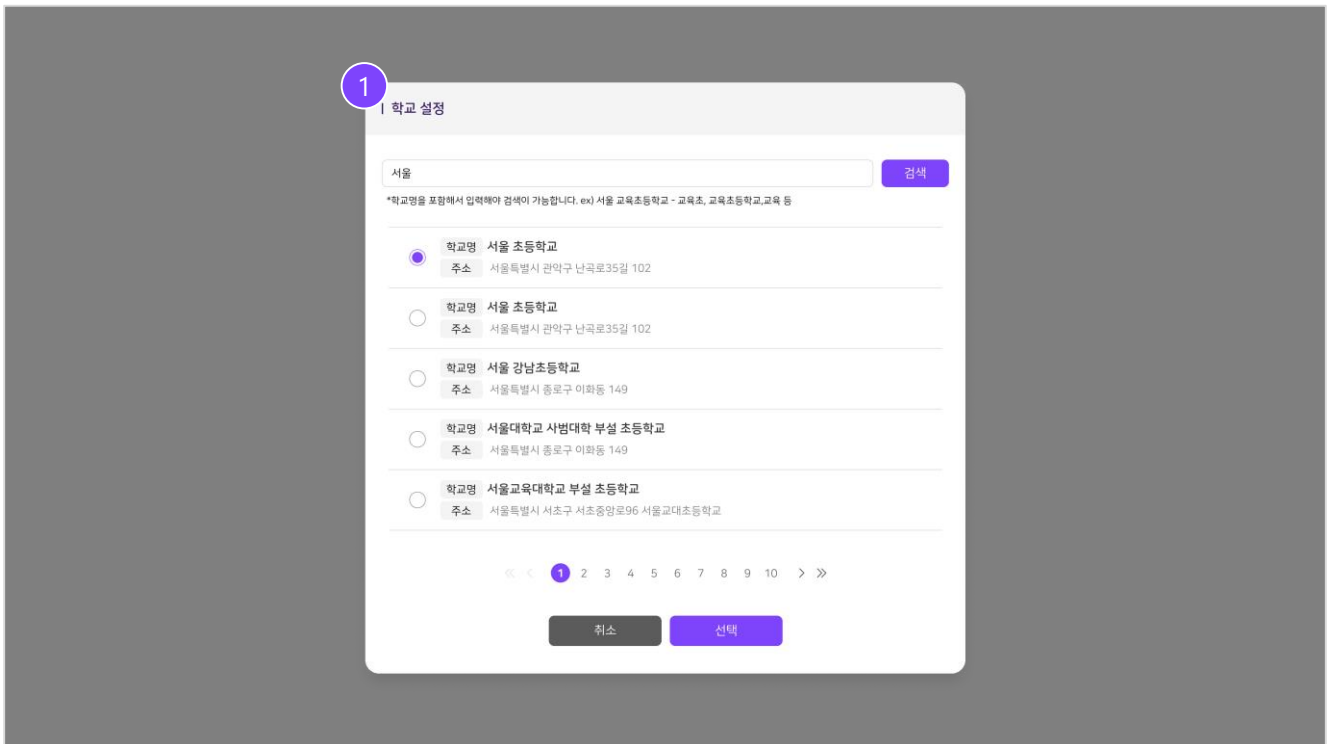
1) 로그인 영역에서 학부모를 선택합니다.

1.1 로그인

2. 학교 검색

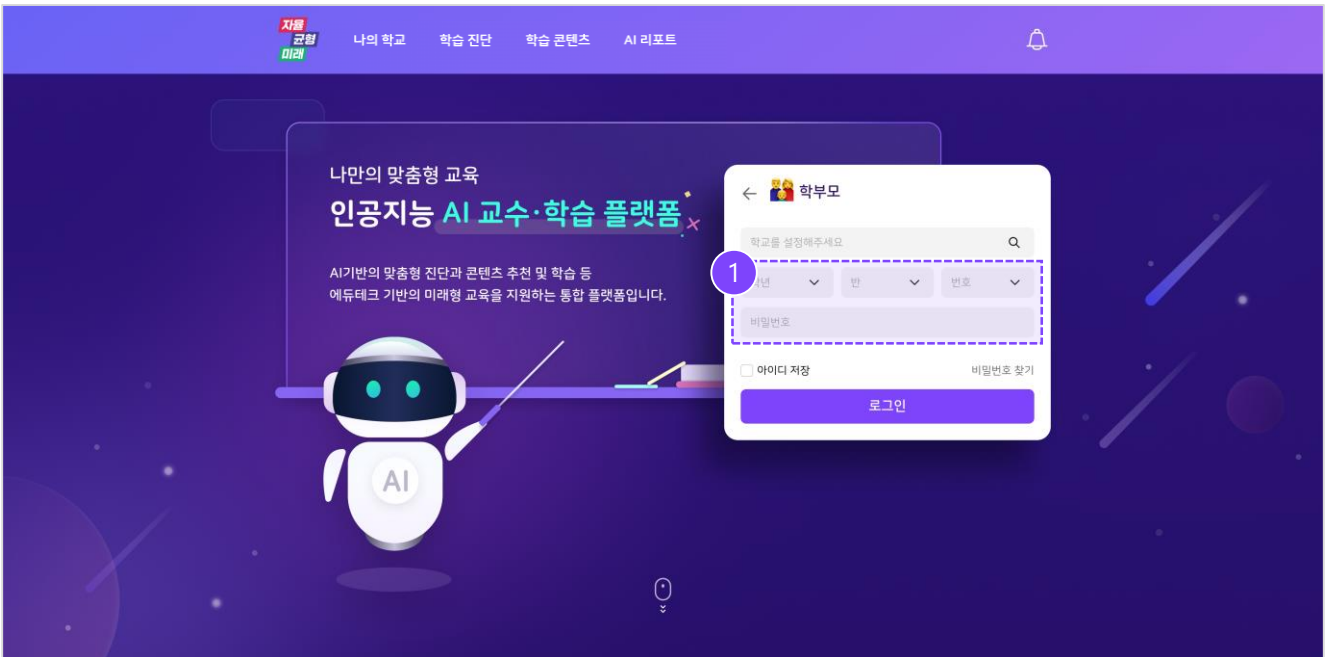


1) 학부모 버튼 클릭 시 학교 검색 팝업이 제공됩니다.



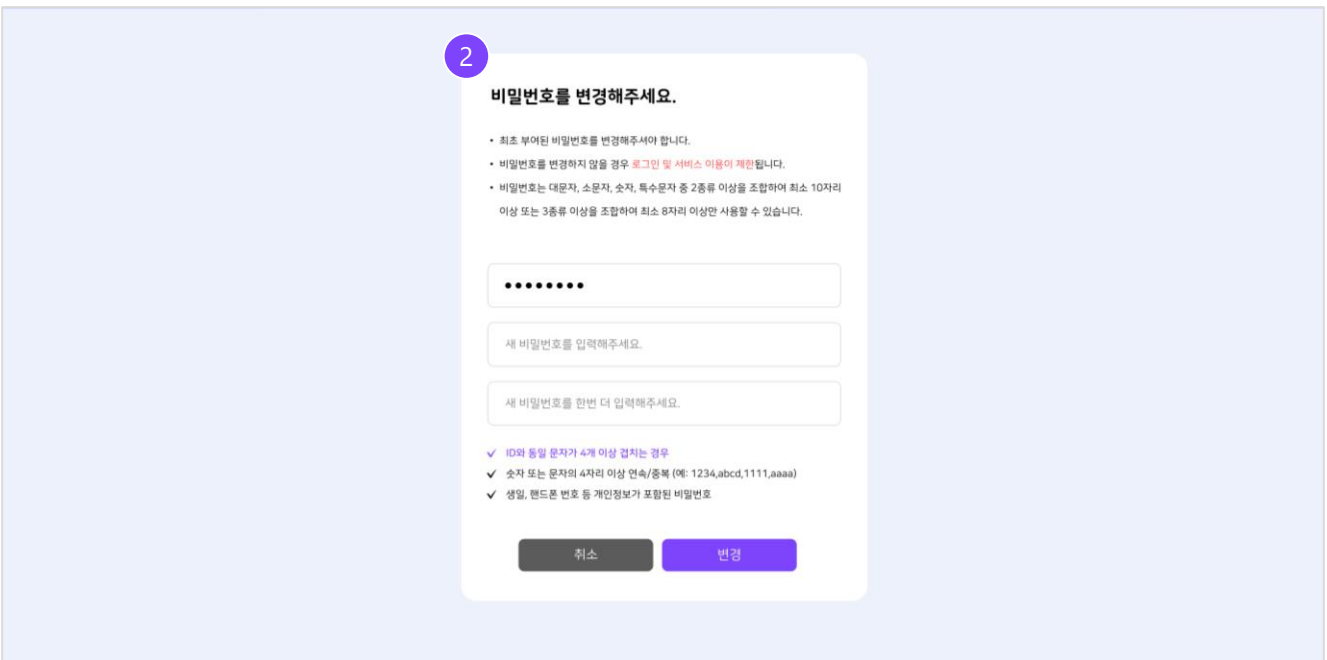
1.1 로그인

3. 학급정보 / 비밀번호 입력



1) 자녀의 학년,반,번호와 제공받은 비밀번호를 입력합니다.

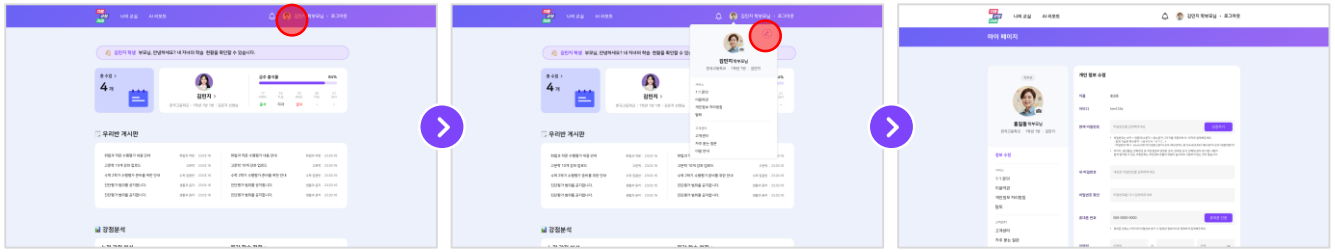
4. 최초 로그인 시 비밀번호 변경



2) 안전하고 원활한 서비스 이용을 위해 최초 로그인 시 비밀번호 변경이 요구됩니다.

1.2 내 정보 및 자녀 정보 확인

0. 마이페이지 확인 순서



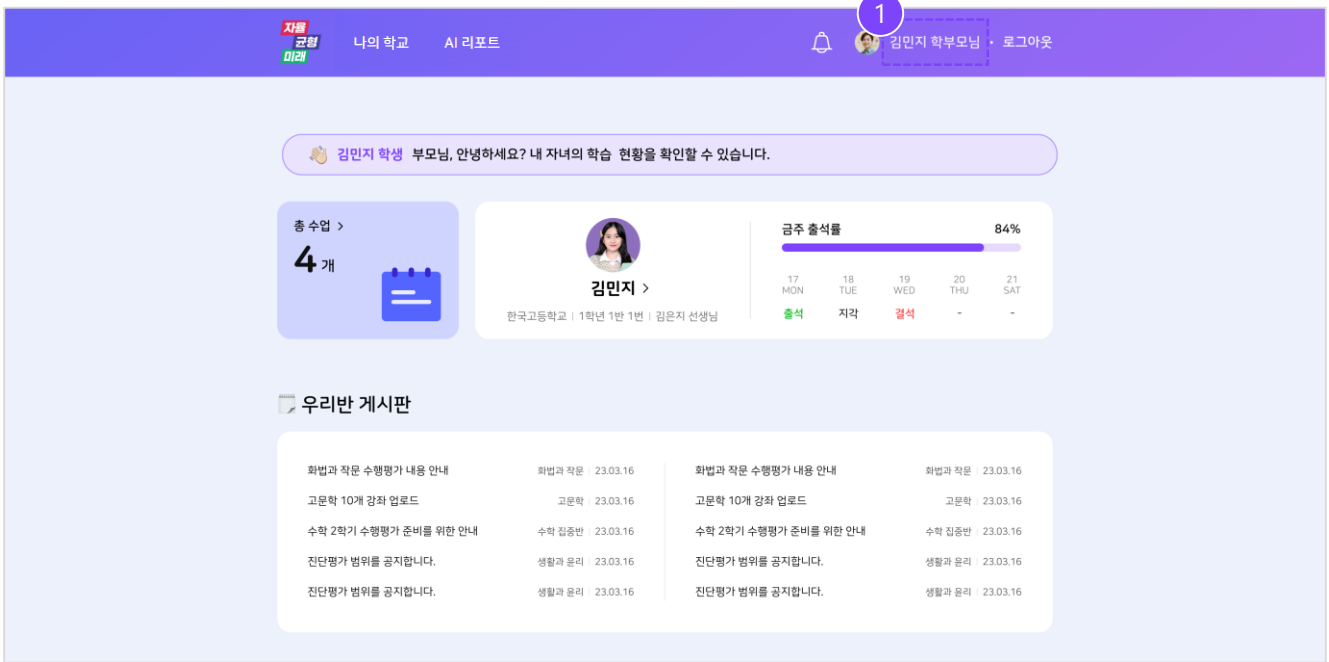
1) 프로필 선택

2) 편집 아이콘 선택

3) 내 정보 및 자녀 정보 확인

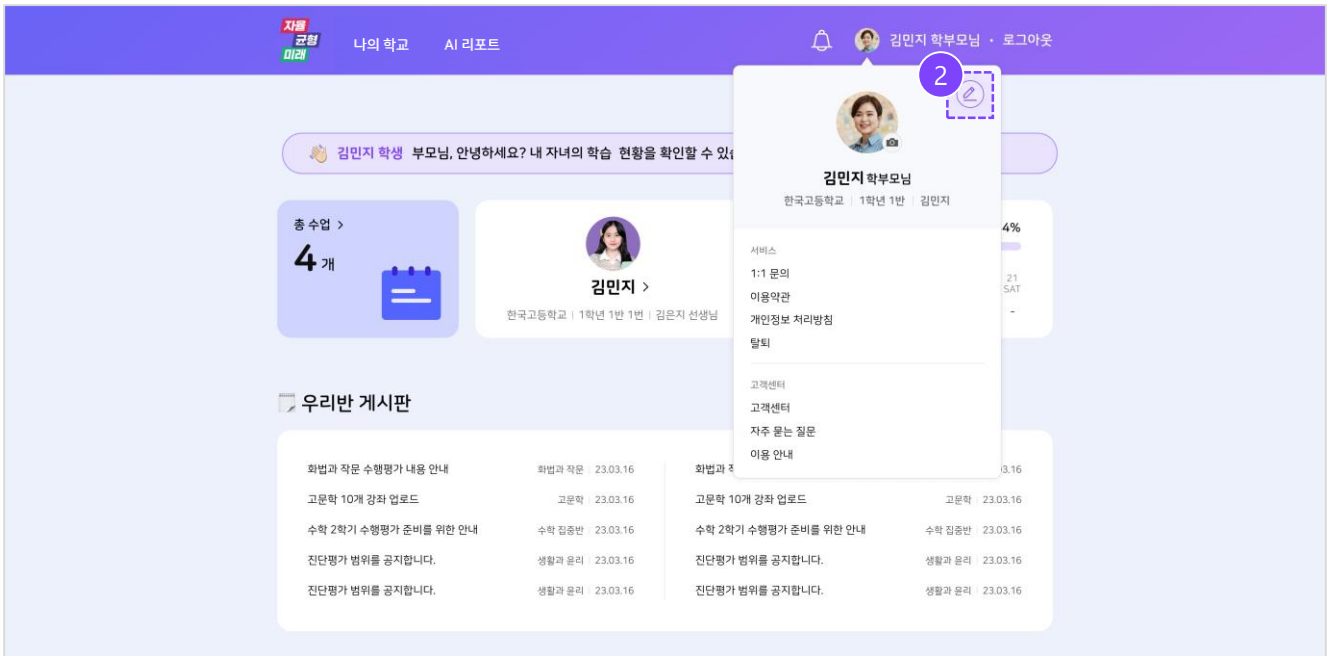
1.2 내 정보 및 자녀 정보 확인

1. 프로필 선택



1) 우측 상단 프로필 영역을 선택합니다.

2. 편집 아이콘 선택



2) 프로필 이미지 우측 상단 편집 아이콘을 선택합니다.

1.2 내 정보 및 자녀 정보 확인

3. 내 정보 및 자녀 학급 정보 확인

자율 균형 미래

나의 학교 AI 리포트

김민지 학부모님 · 로그아웃

마이 페이지

학부모

1 홍길동 학부모님
한국고등학교 | 1학년 1반 | 김민지

정보 수정

서비스
1:1 문의
이용약관
개인정보 처리방침
탈퇴

고객센터
고객센터
자주 묻는 질문
이용 안내

2 개인 정보 수정

이름 홍길동

아이디 kim1234

현재 비밀번호 비밀번호를 입력해주세요 [인증하기]

- 비밀번호는 숫자 + 영문대/소문자 + 특수문자, 3가지를 조합하여 8-16자로 입력해주세요.
- 입력 가능한 특수문자: ! @ # \$ % ^ & * () _ +
- 비밀번호 예시: edunet0079 (영문소문자+숫자+특수문자), @1544EDUNET(특수문자+숫자+영문대문자)

새 비밀번호 새로운 비밀번호를 입력해주세요

비밀번호 확인 비밀번호를 다시 입력해주세요

휴대폰 번호 000-0000-0000 [휴대폰 인증]

- 휴대폰 번호는 아이디와 비밀번호 찾기 시 필요한 정보이므로 정확하게 입력해주세요.

이메일 이메일 @ 선택

- 이메일은 아이디와 비밀번호 찾기 시 필요한 정보이므로 정확하게 입력해 주세요.
- 타인의 이메일을 사용하지 않도록, 본인(또는 보호자의) 메일 정보를 정확히 입력해주세요.

[취소] [저장]

1) 자녀가 소속된 학교 / 학년,반 정보 / 자녀 이름을 확인할 수 있습니다.

2) 회원 가입 시 기재한 개인 정보를 확인 및 수정할 수 있습니다.

2

메인화면

2.1 메인화면 구성

2.2. 알림

2.1 메인 화면 구성

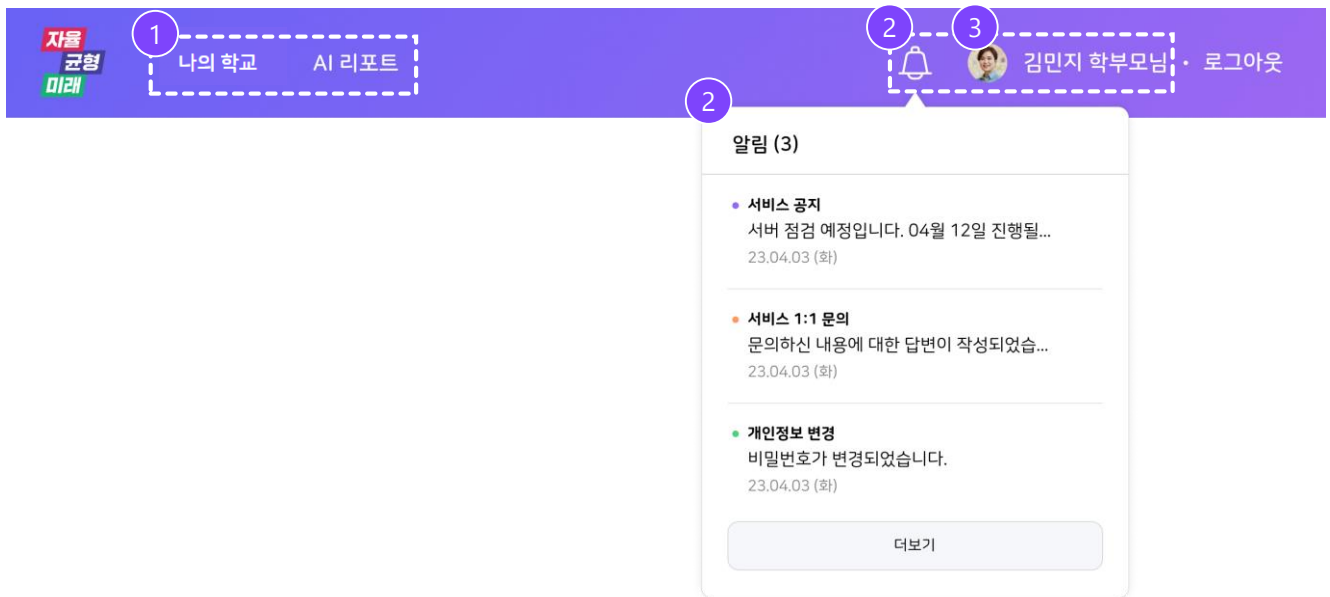
0. 메인 화면 구성

- 1) 상단 메뉴 영역
- 2) AI 튜터 안내 영역
- 3) 사용자 메뉴 영역
- 4) 게시판 영역
- 5) 자녀의 강점분석 영역
- 6) 오늘의 수업 영역



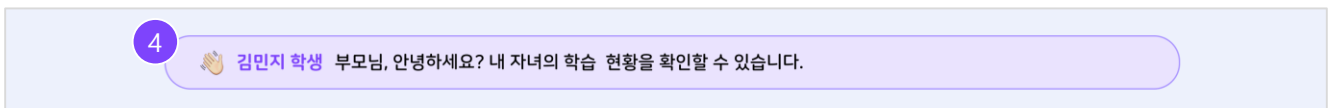
2.1 메인 화면 구성

1. 상단 메뉴 영역



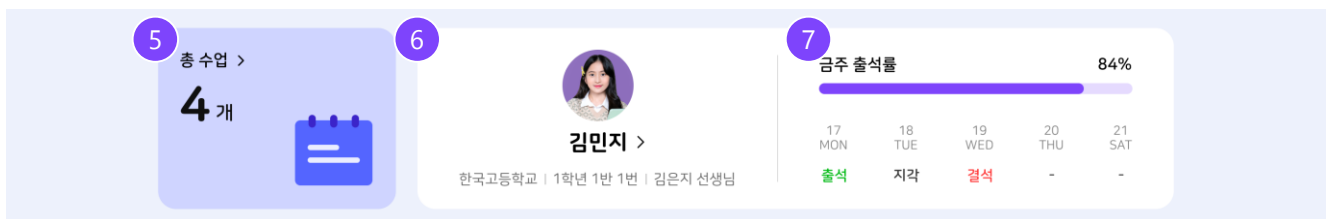
- 1) 나의 학교 / 시 리포트 등 다른 메뉴로 이동할 수 있습니다.
- 2) 알림 아이콘 클릭 시 알림 팝업이 제공됩니다.
- 3) 프로필 이미지, 사용자 이름 클릭 시 마이페이지 메뉴로 이동할 수 있습니다.

2. AI 브리핑 영역



- 4) 자녀의 정보를 AI가 알려줍니다.

3. 사용자 메뉴 영역



- 5) 자녀가 듣는 과목 개수를 확인할 수 있습니다. (서비스 내 개설된 과목)
- 6) 자녀의 프로필 이미지, 자녀 이름, 학급 정보, 담임교사 이름을 확인할 수 있습니다.
- 7) 자녀의 주간 출석률, 출석일 수, 결석일 수를 확인할 수 있습니다.
(출결은 서비스 이용 시 수업을 입장하면 자동으로 체크되며 실제 학교 출결과는 무관합니다.)

2.1 메인 화면 구성

4. 게시판 영역

1

제목	카테고리	작성일
화법과 작문 수행평가 내용 안내	화법과 작문	23.03.16
고문학 10개 강좌 업로드	고문학	23.03.16
수학 2학기 수행평가 준비를 위한 안내	수학 집중반	23.03.16
진단평가 범위를 공지합니다.	생활과 윤리	23.03.16
진단평가 범위를 공지합니다.	생활과 윤리	23.03.16

1) 담임 교사가 올린 학급 게시판 내용을 확인할 수 있습니다.

5. 자녀의 강점 분석 영역

2

누적 강점 분석

과목	성취도
국어	우수
영어	보통
수학	보통
사회	매우 우수
과학	보통

3

월간 학습 현황 >

지표	값
문제풀이 수	125 문항
정답률	95%
동영상 학습시간	7시간

2) 과목 별로 자녀의 강점을 분석하여 보여줍니다.

그래프 클릭 시 월간 리포트 화면으로 이동합니다.

3) 문제풀이 수 / 정답률 / 동영상 학습 시간 등의 월간 학습 현황을 제공합니다.

월간 학습 현황 더보기 (>) 클릭 시 월간 리포트 화면으로 이동합니다.

6. 오늘의 수업 영역

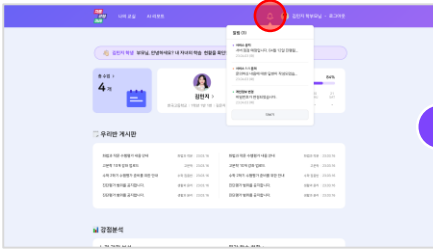
4

번호	상태	수업 유형	제목	시간
3	진행중	LIVE	수학 - 1단원 집합 집합을 이해해보자	23.03.02(화) 14:00 - 23.03.02(화) 23:59
4	예정	VOD	화법과 작문 - 2단원 글쓰기 정서표현과 성찰의 글	223.03.02(화) 14:00 - 23.03.02(화) 23:59
5	예정	SCHOOL	수학 - 1단원 집합 집합을 이해해보자	223.03.02(화) 14:00 - 23.03.02(화) 23:59

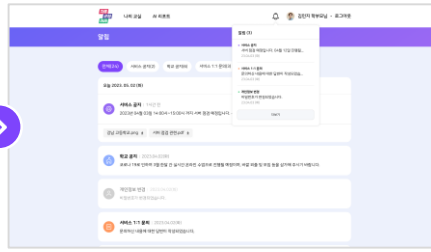
4) 가까운 시간 순서로 오늘 진행 예정인 자녀의 수업 목록을 제공합니다.

2.2 알림

0. 알림 확인 순서



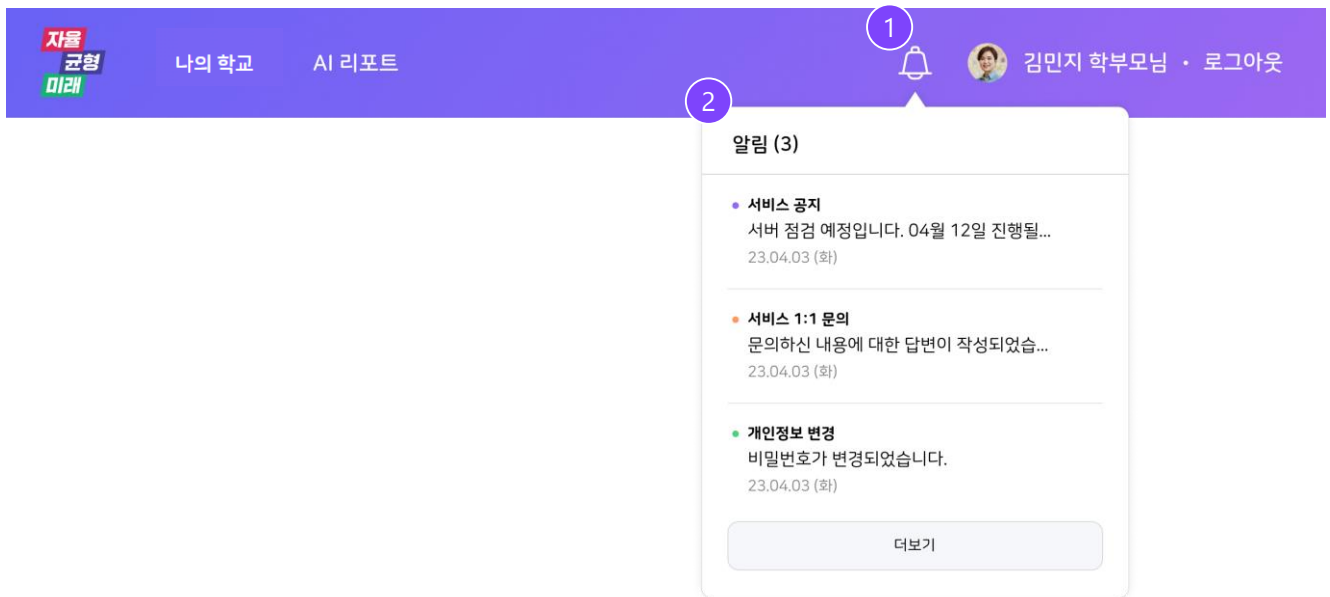
1) 알림 아이콘 클릭



2) 알림 화면

2.2 알림

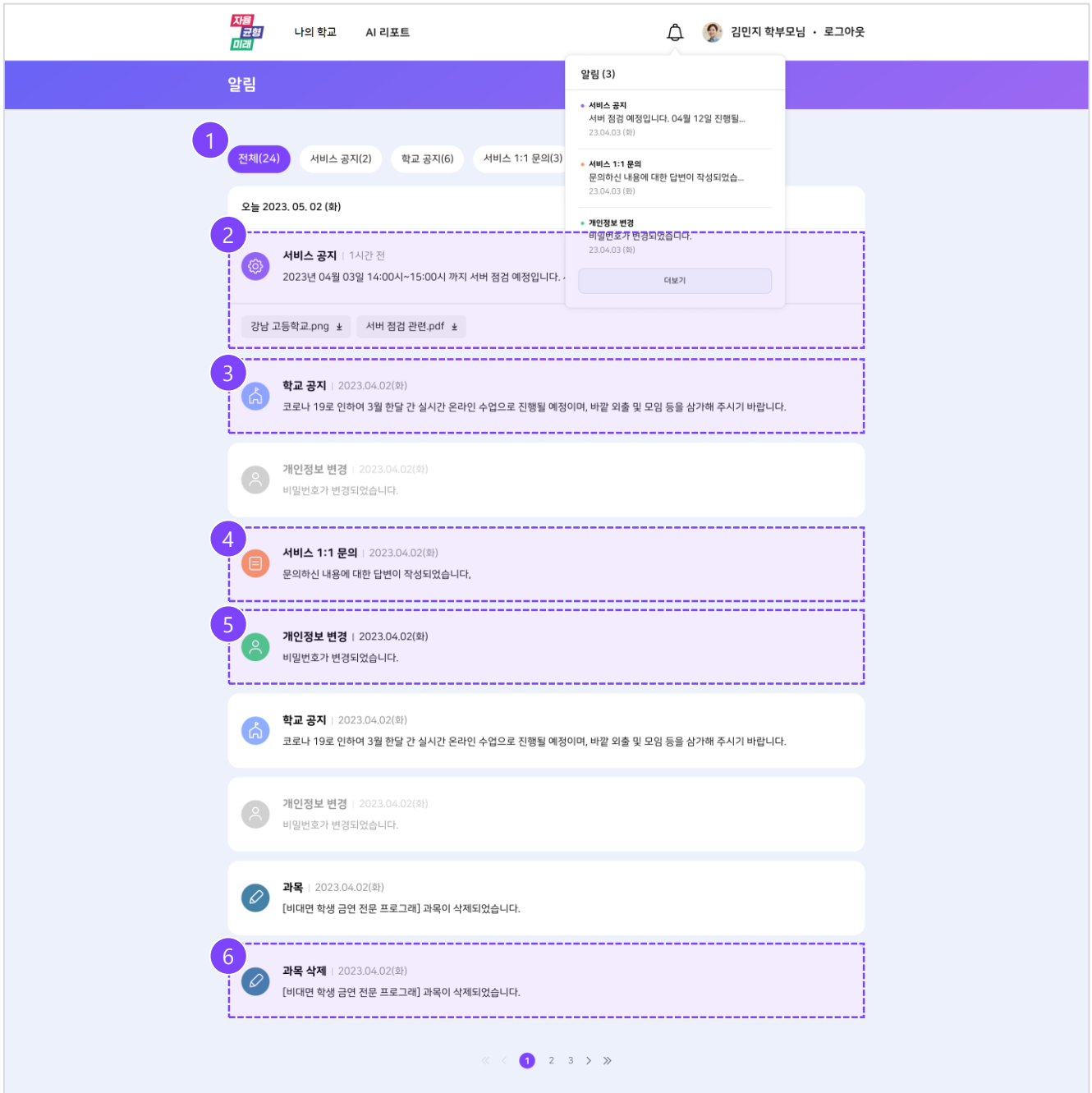
1. 알림 아이콘 선택



- 1) 상단 알림 아이콘을 클릭 합니다.
- 2) 알림 탭의 더 보기 버튼 클릭 시 '알림' 화면으로 이동합니다.

2.2 알림

2. 알림 화면



- 1) 알림의 종류에 따른 탭 별로 알림을 조회할 수 있습니다.
- 2) 시스템 관리자가 서비스와 관련된 안내 사항을 전달하는 알림 입니다.
- 3) 학교 관리자가 학교 전체에 안내하는 알림 사항입니다.
- 4) 고객센터의 1:1 문의 게시판에 게시물을 등록한 후 관리자가 답변을 등록했을 경우 안내되는 알림 입니다.
- 5) 비밀번호를 변경할 경우 안내하는 알림 입니다.
- 6) 과목이 삭제될 경우 안내하는 알림 입니다.

3

나의 학교

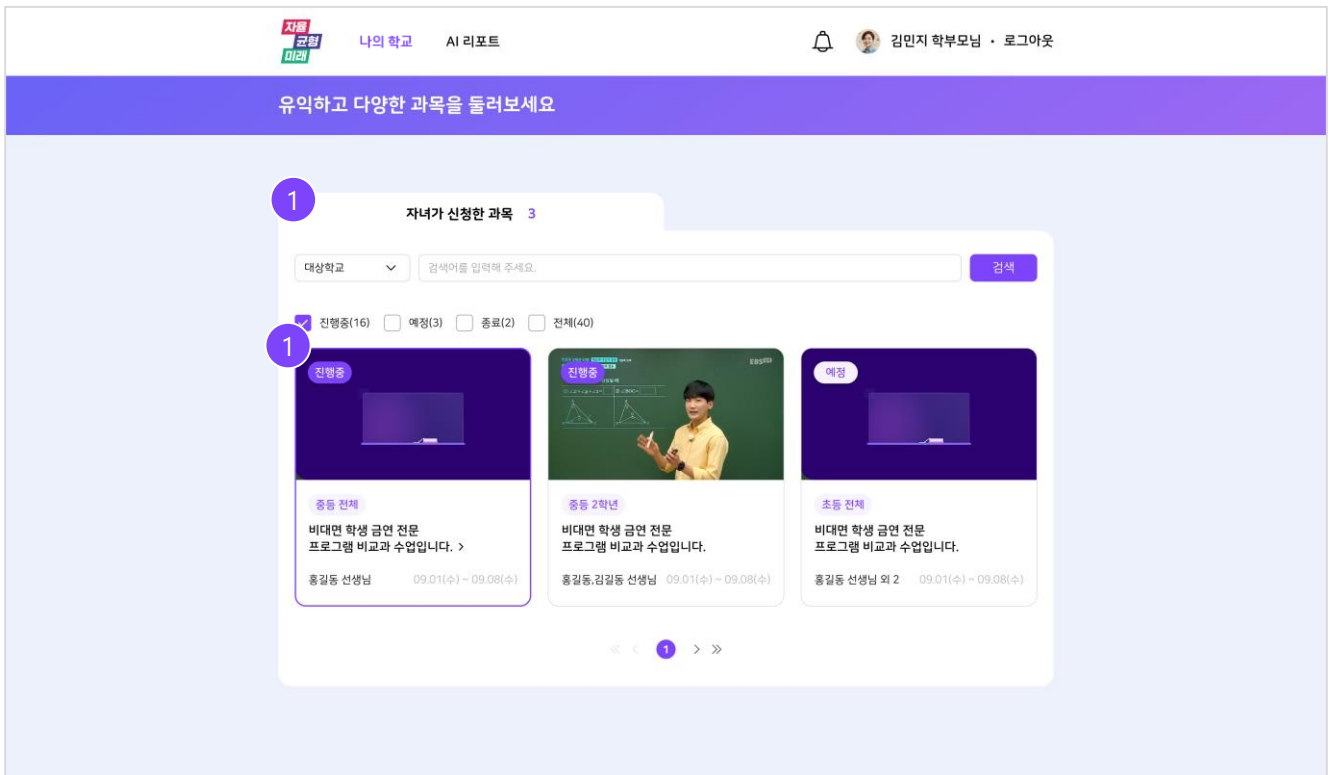
3.1 나의 수업

3.2 수업 시간표

3.3 우리반 게시판

3.1 나의 수업

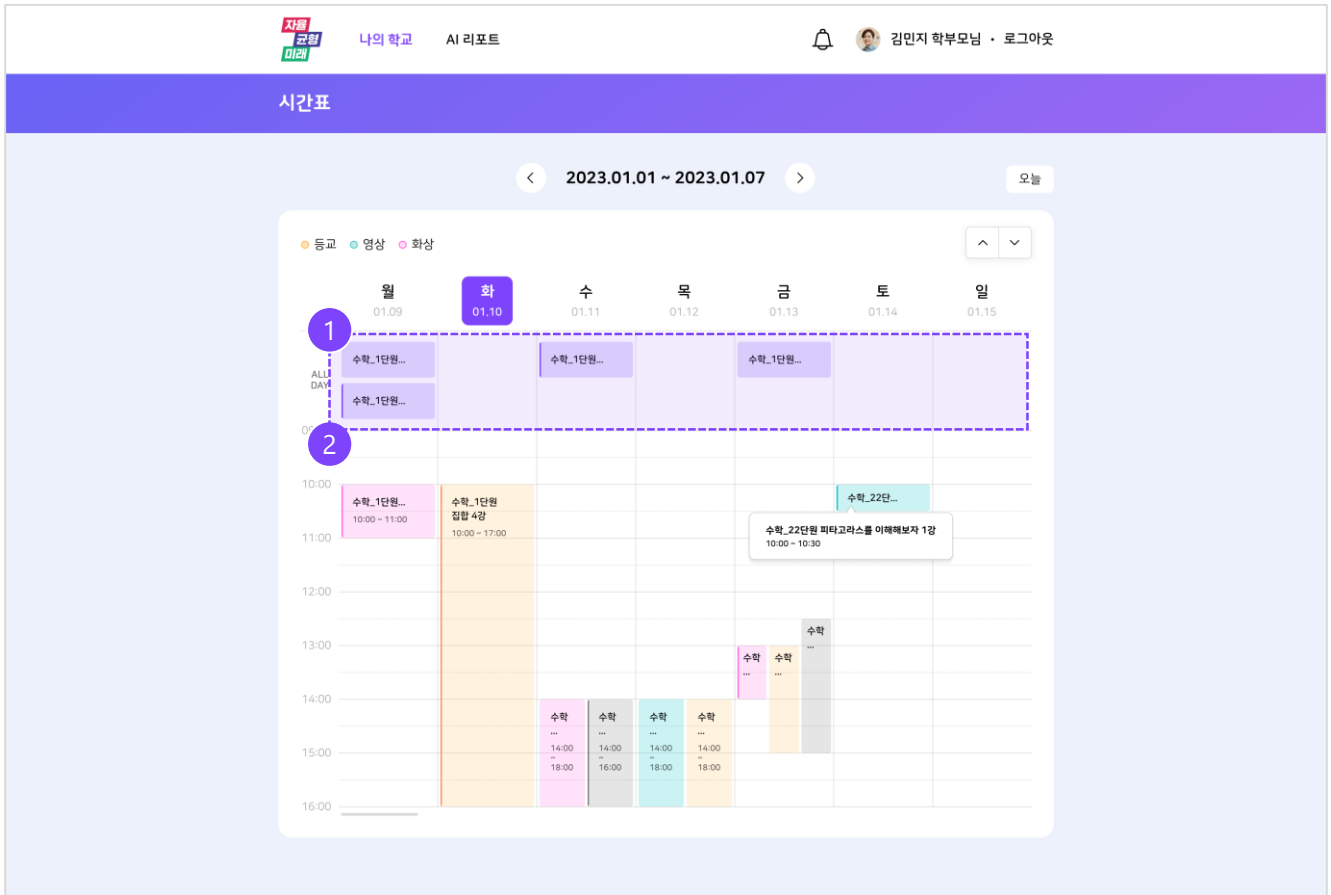
1. 자녀가 신청한 과목



1) 자녀가 수강하는 과목 목록을 확인할 수 있습니다.

3.2 수업 시간표

1. 시간표



- 1) 모든 요일 진행되는 수업의 경우 'all-day' 영역에 노출됩니다.
- 2) 요일 별 시간표를 확인할 수 있습니다.

3.3 우리반 게시판

1. 우리반 게시판

우리반 게시판

번호	카테고리	제목	수신대상	등록일	등록자	조회수
중요	공지	알림장 제목입니다. 📎	전체	21.03.13 10:22	홍길동 선생님	100
중요	자료	알림장 제목입니다.	전체	21.03.13 10:22	홍길동 선생님	100
8	수업	알림장 제목입니다.	김학생 외 9명	21.03.13 10:22	홍길동 선생님	100
7	알림	알림장 제목입니다. 📎	전체	21.03.13 10:22	홍길동 선생님	100
6	기타	알림장 제목입니다.	김학생 외 9명	21.03.13 10:22	홍길동 선생님	100
5	수업	알림장 제목입니다.	전체	21.03.13 10:22	홍길동 선생님	100
4	수업	알림장 제목입니다.	전체	21.03.13 10:22	홍길동 선생님	100
3	수업	알림장 제목입니다.	전체	21.03.13 10:22	홍길동 선생님	100
2	수업	알림장 제목입니다.	전체	21.03.13 10:22	홍길동 선생님	100
1	수업	알림장 제목입니다.	전체	21.03.13 10:22	홍길동 선생님	100

1 2 3 4 5 6 7 8 9 10 >>

- 1) 검색어와 카테고리를 설정하여 게시판을 검색할 수 있습니다.
- 2) 게시판 목록을 확인할 수 있습니다. 클릭 시 해당 게시판 상세 화면으로 이동합니다.
- 3) 첨부파일 아이콘 (📎) 클릭 시 해당 파일을 다운로드 할 수 있습니다.

4

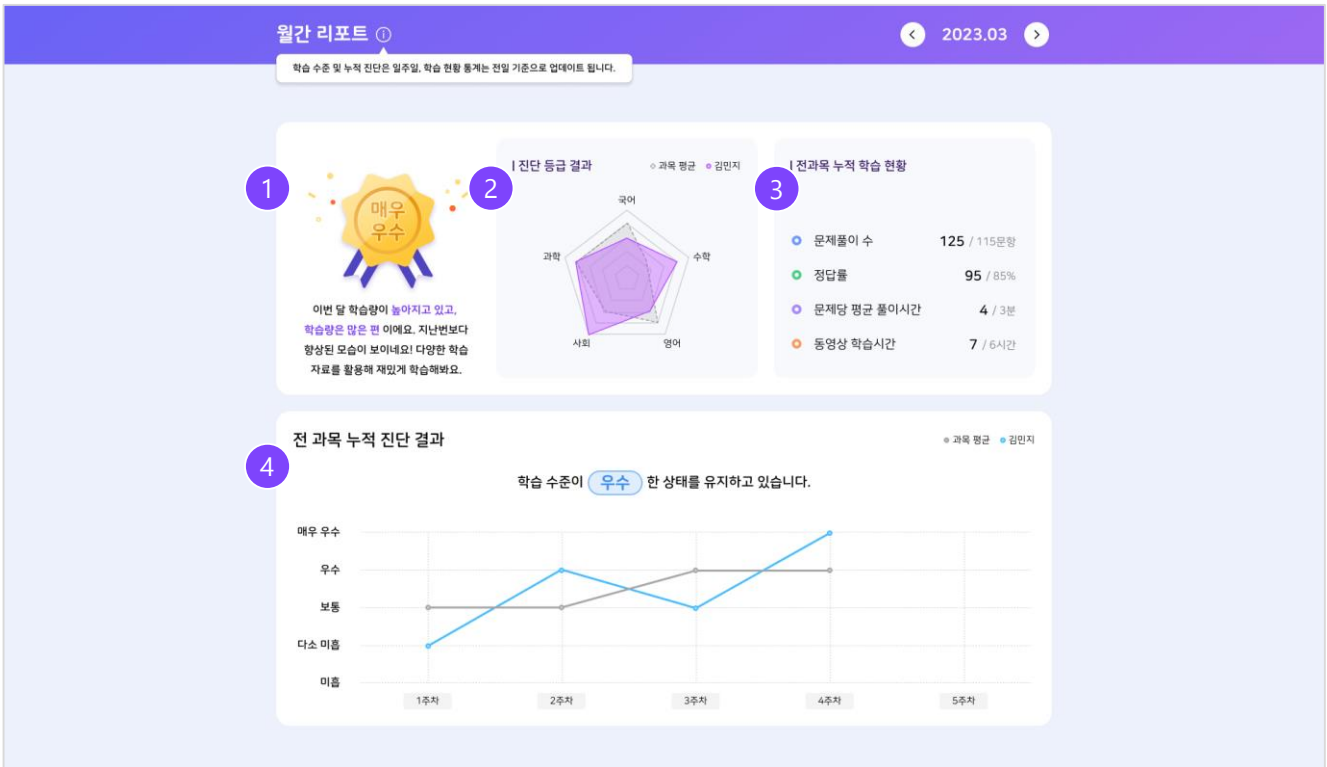
AI 리포트

4.1 월간 리포트

4.2 종합 리포트

4.1 월간 리포트

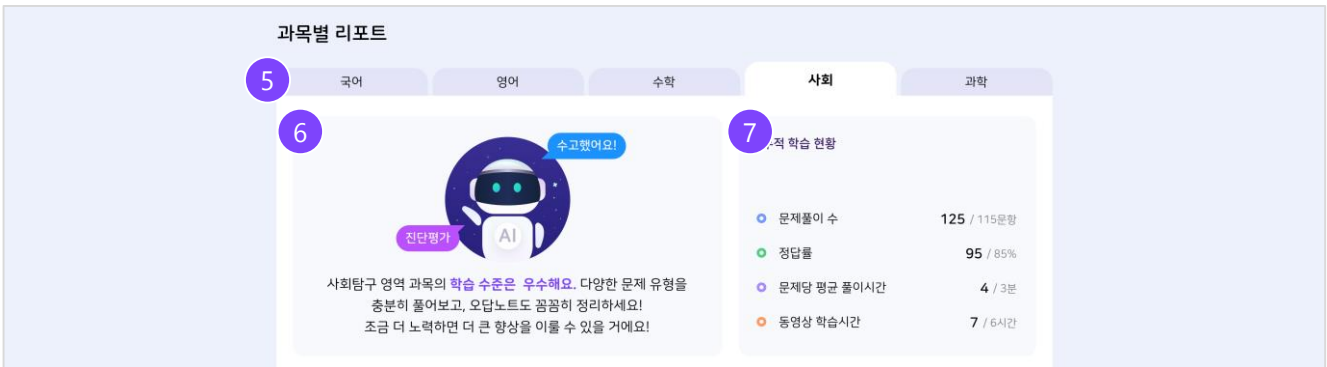
1. 월간 요약 영역



* AI 리포트는 일일로 업데이트 됩니다.

- 1) 자녀의 종합 학습 수준과 누적 학습 현황을 분석한 코멘트를 제공합니다.
- 2) 자녀의 과목별 학습 수준을 방사형 그래프로 확인할 수 있습니다.
- 3) 자녀의 전 과목 문제 풀이 수 / 정답률 / 문제당 평균 풀이시간 / 동영상 학습시간 수치를 제공합니다.
- 4) 자녀의 주차별 학습 진단 결과를 꺾은선 그래프와 수준 별 메시지로 확인할 수 있습니다.

2. 과목별 리포트 영역(1/2)



- 5) 과목 별 리포트를 확인할 수 있습니다.
- 6) AI가 과목 별 코멘트를 제공합니다.
- 7) 과목 별 문제 풀이 수 / 정답률 / 문제당 평균 풀이시간 / 동영상 학습시간 수치를 제공합니다.

4.1 월간 리포트

2. 과목별 리포트 영역(2/2)



1) 과목 상세 탭 메뉴 별 학습 현황 및 주차 별 진단 결과를 확인할 수 있습니다.

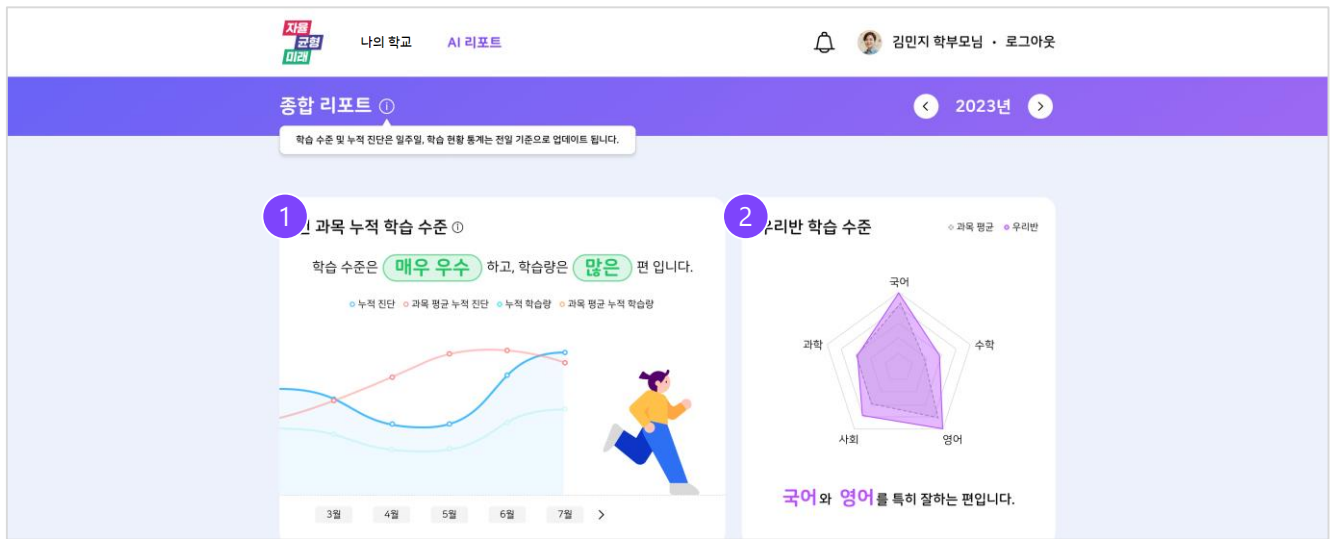
3. 누적 학습 현황 영역



- 2) 자녀의 주차 별 문제 풀이 수 막대 그래프를 확인할 수 있습니다.
- 3) 자녀의 주차 별 정답률 막대 그래프를 확인할 수 있습니다.
- 4) 해당 과목의 개념 / 응용 / 심화 난이도 별 풀이 시간 분석표를 제공합니다.
- 5) 자녀와 주차 별 동영상 시청 시간 막대 그래프를 확인할 수 있습니다.
- 6) 개념 / 응용 / 심화 문제 별 정답률 막대 그래프를 주차별로 확인할 수 있습니다.

4.2 종합 리포트

1. 학습 수준 영역



- 1) 학기 시작일부터 현재까지 자녀의 월별 학습 수준과 학습량을 확인할 수 있습니다.
- 2) 자녀의 과목별 학습 수준을 방사형 그래프로 확인할 수 있습니다.

2. 과목별 리포트 영역



- 3) 과목 별 리포트를 확인할 수 있습니다.
- 4) 자녀의 월별 학습 진단 결과를 기반으로 꺾은선 그래프와 수준 별 메시지를 확인할 수 있습니다.

4.2 종합 리포트

3. 누적 학습 현황 영역



- 1) 자녀의 월 별 문제 풀이 수 막대그래프를 확인할 수 있습니다.
- 2) 자녀의 월 별 정답률 막대그래프를 확인할 수 있습니다.
- 3) 해당 과목의 개념 / 응용 / 심화 난이도 별 풀이 시간 분석표를 제공합니다.
- 4) 자녀의 주차 별 동영상 시청 시간 막대그래프를 확인할 수 있습니다.
- 5) 개념 / 응용 / 심화 문제 별 정답률 막대그래프를 월별로 확인할 수 있습니다.

5

마이 페이지

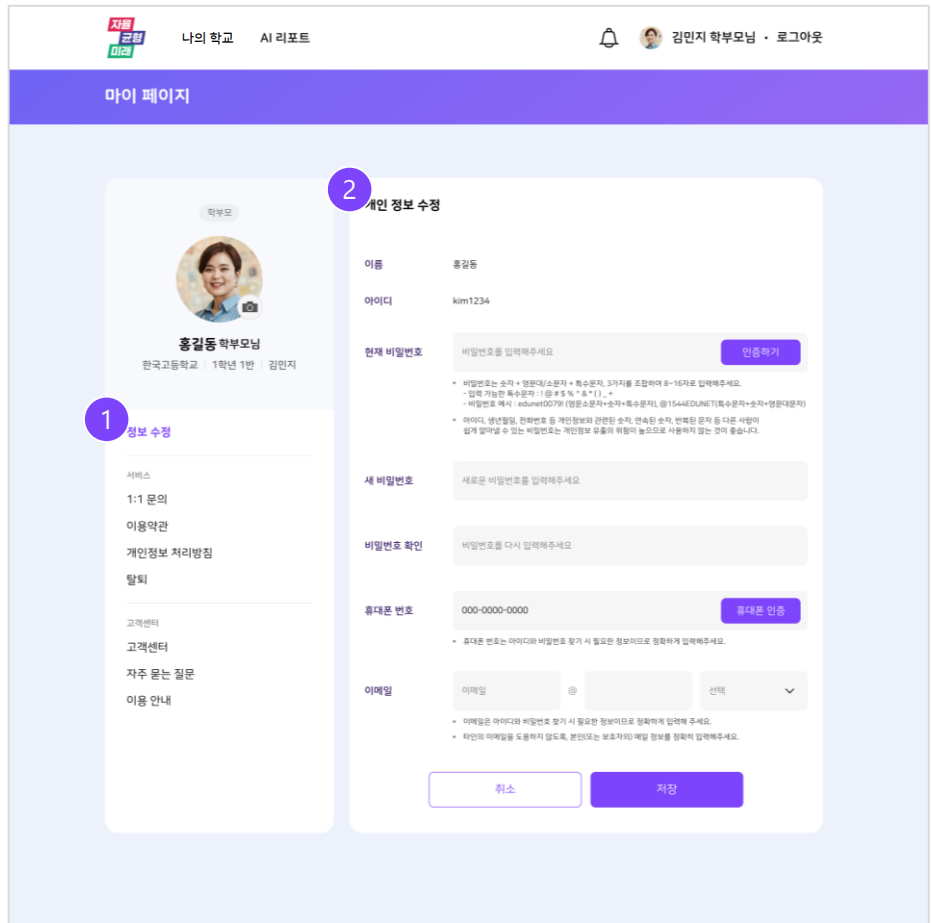
5.1 정보 수정

5.2 서비스

5.1 정보 수정

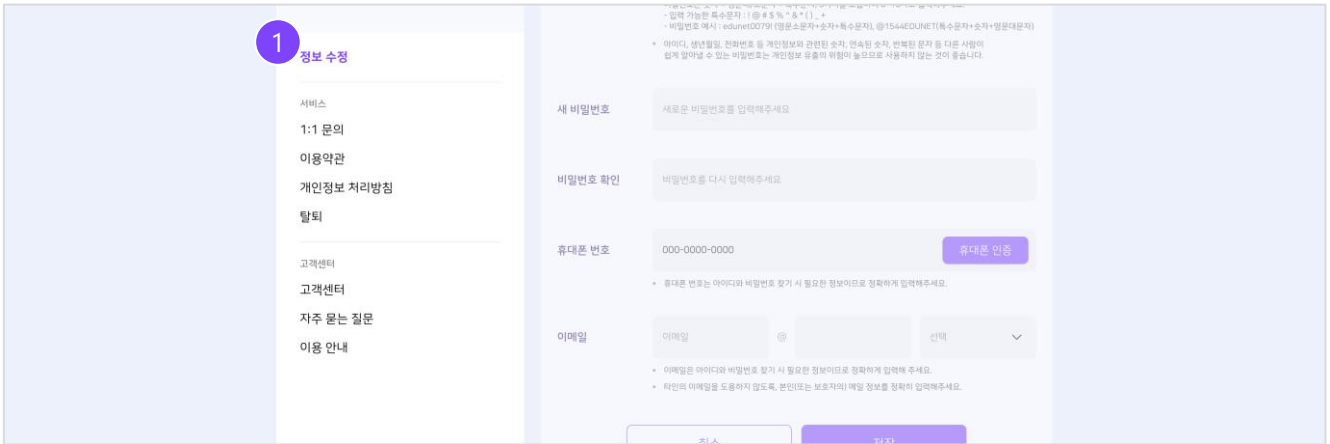
0. 마이페이지 화면 구성

- 1) 마이 페이지 메뉴
- 2) 개인 정보 수정



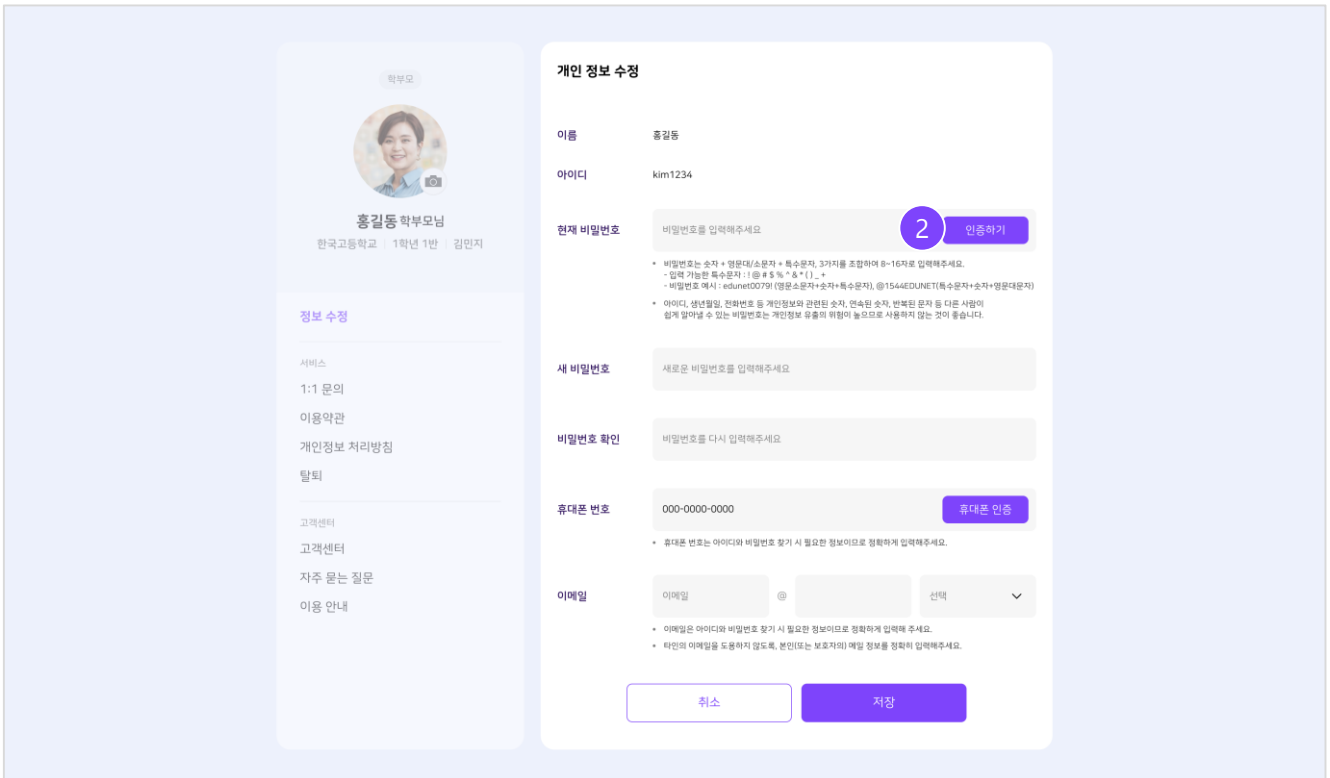
5.1 정보 수정

1. 마이 페이지 메뉴



1) 1:1 문의, 이용약관, 개인정보 처리방침 등 마이페이지의 모든 메뉴가 표시됩니다.

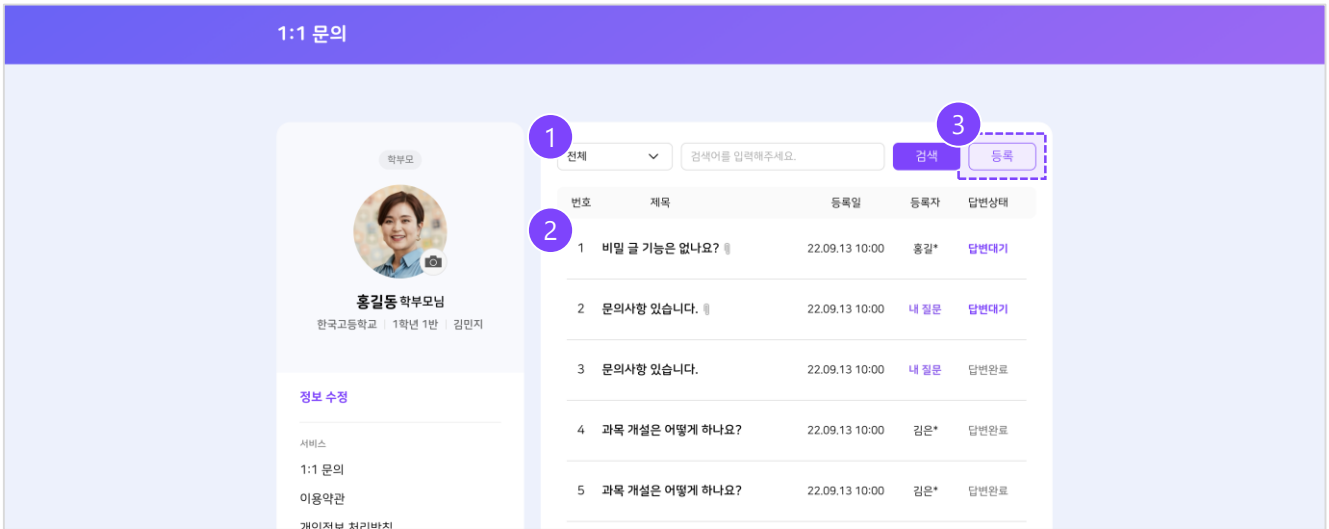
2. 개인정보 수정 영역



2) 비밀번호 변경을 원할 경우 현재 비밀번호를 입력하여 비밀번호 인증을 시행합니다.

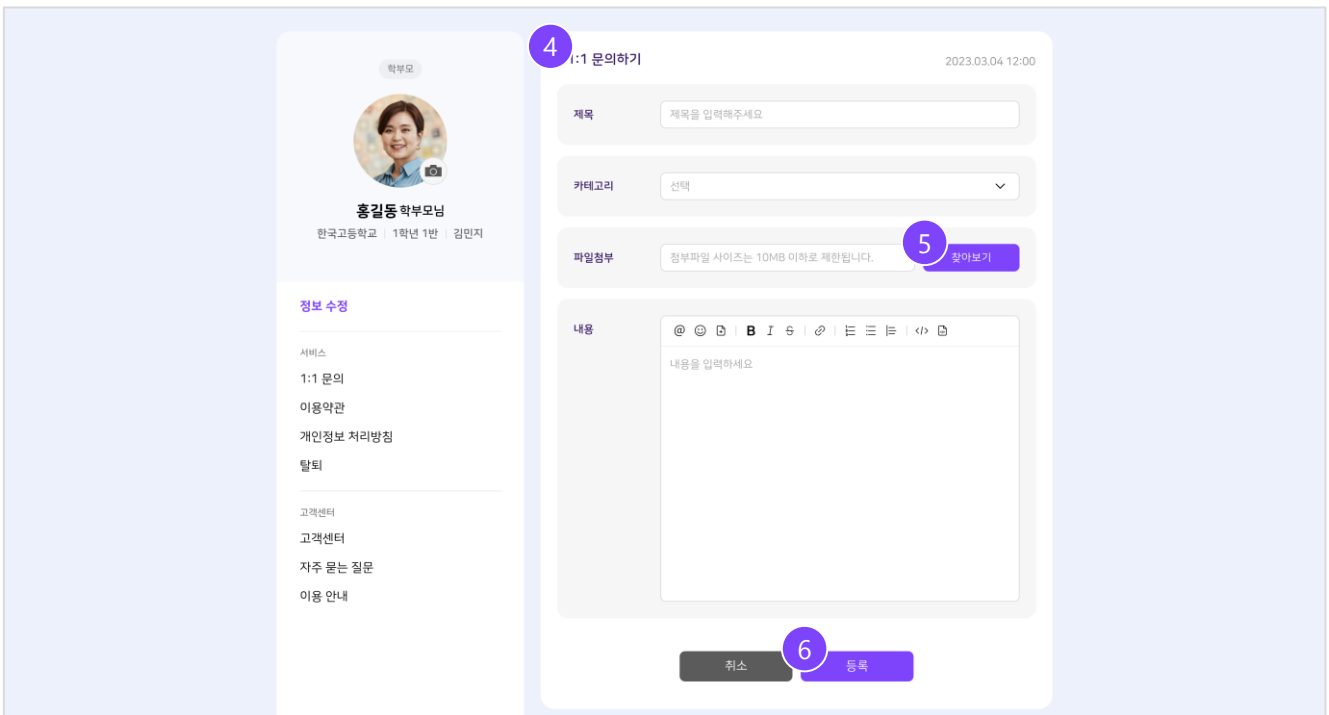
5.2 서비스

1. 1:1 문의 - 목록



- 1) 서비스 이용 관련 1:1 문의를 검색할 수 있습니다.
- 2) 게시물 클릭 시 해당 문의 상세 화면으로 이동합니다.
- 3) 서비스 이용 관련 문의가 있을 경우 '등록' 버튼을 클릭하여 관리자에게 문의 할 수 있습니다.

2. 1:1 문의 - 등록



- 4) 1:1 문의 제목 / 카테고리 / 내용을 입력합니다.
- 5) '찾아보기' 버튼 클릭 시 파일을 업로드 할 수 있습니다.
- 6) '등록' 버튼 클릭하여 문의사항을 등록합니다.

End of Document